



## Bowhead Reach™ Presupuesto

Precio Base 15.599,00€. Sujeto a customización



Por favor, tenga en cuenta que los componentes están sujetos a cambios según la disponibilidad, pero el rendimiento general de la bicicleta no se ve afectado

### Información de Contacto

#### Información personal rider

Nombre:	
Apellido:	
Edad:	
Tamaño camiseta:	<input type="checkbox"/> Small <input type="checkbox"/> Medium <input type="checkbox"/> Large <input type="checkbox"/> Extra Large
Teléfono::	
Email:	

#### ¿Representa a una Empresa?

Nombre de la Empresa:	
Nombre representante:	
Apellido Representante:	
Telefono	
Email::	

#### ¿Representa a una Organización o Asociación?

Nombre de la organización:	
Nombre del representante:	
Apellido del representante:	
Teléfono:	
Email:	

### Centro Test Bowhead Burgos Villarcayo

Tipo de Bowhead:	<input type="checkbox"/> RX <input type="checkbox"/> Reach <input type="checkbox"/> Rogue
Tienes una fecha preferida:	
¿Has probado una bowhead?	
¿Quieres venir con un amigo?	
Te buscamos en el aeropuerto?	
¿Bilbao , Santander, Madrid?:	

### Información general del ciclista

Los detalles ayudarán a Bowhead a construir una bicicleta adecuada para tus requisitos específicos como ciclista.

Cual es la Razón de comprar una Bowhead:	
Cual es tu experiencia previa en bicicleta:	
Como Has conocido Bowhead y nuestras Ebikes?	
<input type="checkbox"/> Internet <input type="checkbox"/> Vendedor <input type="checkbox"/> Facebook <input type="checkbox"/> tiktok <input type="checkbox"/> Instagram <input type="checkbox"/> Exposiciones <input type="checkbox"/> Otros	

### Opciones y Accesorios

Aplicable solo si eres un programa adaptativo que utilizará la bicicleta para varios ciclistas o con fines de programación.

Arnés adicional y ensamblaje del cuadro. Esto permite a los programas cambiar los arneses según el tamaño y la preferencia del ciclista.

Es esta una bicicleta de programa? Selecciona "Si" si esta bicicleta será utilizada por varios ciclistas o con fines de programación. Por favor, completa las "Opciones de Programa y Accesorios" a continuación:

☐ Yes ☐ No

<input type="checkbox"/> Arnés pequeño y ensamblaje del cuadro (740.00€)
<input type="checkbox"/> Arnés mediano y ensamblaje del cuadro (740.00€)
<input type="checkbox"/> Arnés grande y ensamblaje del cuadro(740.00€)
<input type="checkbox"/> Arnés Extra grande y ensamblaje del cuadro(740.00€)
<input type="checkbox"/> Ninguno

## Información Anatómica

Altura en Cm:	
Peso en Kg	
Tipo de lesión	
Si en una lesión medular indica la altura	

## Información Tetraplegia

Si eres tetrapléjico, nuestra barra para cuádriceps puede ayudarte a controlar los frenos y el acelerador de diversas maneras, dependiendo del nivel de tu lesión.

### Reach Opcion Tetra

Elige tus Controles Cuádruples. Opciones del Bowhead REACH a continuación. Las opciones finales y los detalles se confirmarán contigo antes de la fecha de fabricación.

<input type="checkbox"/> Ninguno (Standard)	<input type="checkbox"/> Manillar cuádruple regular (Mejora 1.385,00 €) – Frenos controlados mediante la rotación completa de la mano con un acelerador de palanca
---	--



mano Izquierda fuerza y movilidad de tu mano Izquierda en una escala del 1 al 10 (Poca fuerza, = 1 / Mucha fuerza, = 10)

☐ 1 ☐ 2 ☐ 3 ☐ 4 ☐ 5 ☐ 6 ☐ 7 ☐ 8 ☐ 9 ☐ 10

Usa esta sección para agregar notas relevantes sobre la función de tu mano Izquierda

mano Derecha fuerza y movilidad de tu mano derecha en una escala del 1 al 10 (Poca fuerza, = 1 / Mucha fuerza, = 10)

☐ 1 ☐ 2 ☐ 3 ☐ 4 ☐ 5 ☐ 6 ☐ 7 ☐ 8 ☐ 9 ☐ 10

Usa esta sección para agregar notas relevantes sobre la función de tu mano derecha

## Bowhead Reach™ Adventure Ebike Diseño

### Material del Cuadro

☐ Acero (Standard) ☐ Titanio (Upgrade 929,00 €)

**Selección de Articulación** La articulación estándar del Reach está diseñada con bujes. El nuevo Pro Bearing Front End está fabricado con rodamientos y ofrece mayor distancia al suelo, maniobrabilidad y rendimiento. Los rodamientos Enduro también disminuyen la cantidad de mantenimiento requerido y proporcionan una experiencia de conducción excepcional, mejorando tanto la durabilidad como la eficiencia en terrenos difíciles.

☐ Parte frontal con bujes (Standard) ☐ Parte frontal con rodamientos Pro. (Upgrade 939,00 €)

### Ancho de Silla en Cm

☐ 30 ☐ 35 ☐ 38 ☐ 40 ☐ 43 ☐ 45

### Tamaño del Arnés Cm

☐ XS (61-66) ☐ S (66-84) ☐ M (81-91) ☐ L (89-99) ☐ XL (99-111)

### Opciones del Arnés


























☐ Ride Engine (Standard) ☐ Bowhead Ride Engine con Hyperlock (Upgrade 185,00 €)

### Selección de tamaño cinturón de cierre

Selección de tamaño del cinturón de cierre Por favor, selecciona una barra separadora a continuación según la medida de tu cintura en cm junto con la selección de tu arnés. Nota: Ten en cuenta el equipo de invierno al hacer tu selección. ¡Asegúrate de tener espacio para varias capas!"

	Medida en CM		
	Talla	Perímetro cintura	Talla Barra cierre
<input type="checkbox"/> 20 <input type="checkbox"/> 25 <input type="checkbox"/> 30	Extra-pequeño	61-63	20
	Extra-pequeño	66-68	20
	Pequeño	71-73	25
	Pequeño	76-78	30
	mediano	81-84	25
	Mediano	86-89	30
	Grande	91-94	25
	Grande	96-99	30
	Extra-Grande	101-104	25
	Extra-Grande	106-111	30

<b>montaje Asiento</b>		
<input type="checkbox"/> Fijo (Standard)		<input type="checkbox"/> Giratorio (Upgrade 925,00€)
<b>Cojín del Asiento</b> <i>Tenga en cuenta que se RECOMIENDA ALTAMENTE usar un cojín para mayor comodidad y control. Nota: El cojín Supracore Slimline tiene 5 cm de grosor y el NUEVO cojín contorneado ajustable Supracore tiene 7,6 cm de grosor. Disponible en anchos de 35,5 cm a 50,8 cm.</i>		
<input type="checkbox"/> Ninguno (Standard)	<input type="checkbox"/> Cojín de asiento Supracore Stimulite Slimline.(Upgrade 369.00€)	<input type="checkbox"/> ¡NUEVO! Cojín contorneado ajustable Supracore Stimulite. (Upgrade (559.00€ )
<b>Manillar</b>		
<input type="checkbox"/> Aluminio- ProTaper or Comparable* (Standard)		<input type="checkbox"/> Fibra de Carbono- ProTaper (Upgrade 65,90€)
<b>Frenos</b>		
<input type="checkbox"/> Base Performance + 203 mm Rotors (Standard)		<input type="checkbox"/> Frenos Premium + 220 mm Rotors (Upgrade Mejora 459.00€))
<b>Montaje configuración de Frenos</b>		
<input type="checkbox"/> Freno trasero en el lado derecho, frenos delanteros en el lado izquierdo		<input type="checkbox"/> Freno trasero en el lado Izquierdo, frenos delanteros en el lado derecho
<b>Ruedas Delanteras</b> <i>A continuación, se muestra una lista completa de tamaños de ruedas delanteras, cámaras y opciones de neumáticos. Para opciones específicas de neumáticos, por favor, contacte con el servicio o en info@ebikemerindades.com.</i>		
<input type="checkbox"/> 20" +Neumáticos estándar (Standard)		
<input type="checkbox"/> 20" + Neumáticos mejorados (Upgrade 185,00€)		
<input type="checkbox"/> 24" + Neumáticos estándar (Upgrade 469,00€)		
<input type="checkbox"/> 24" + Neumáticos mejorados (Upgrade 649,00€)		
<b>Rueda Trasera</b> <i>A continuación, se muestra una lista completa de tamaños de ruedas delanteras, cámaras y opciones de neumáticos. Para opciones específicas de neumáticos, por favor, contacte con el servicio o en info@ebikemerindades.com.</i>		
<input type="checkbox"/> 26" Neumático Fat + Estándar (Standard)		<input type="checkbox"/> 29" Rueda + Neumático mejorado (Upgrade 275,00€)
<b>Opciones de prevención de pinchazos</b>		
Nota: las ruedas pueden tener Tannus O Tubeless, no ambos.		
<input type="checkbox"/> Ninguno		
<input type="checkbox"/> Rueda trasera Tubeless (Mejora: 93,00 €)		
<input type="checkbox"/> Ruedas delanteras Tubeless *solo compatibles con ruedas de 24" (Mejora: 93,00 €)		
<input type="checkbox"/> Rueda trasera con Tannus Armour (Mejora: 93,00 €)		
<input type="checkbox"/> Ruedas delanteras con Tannus Armour (Mejora: 93,00€)		
<b>Amortiguadores</b>		
<input type="checkbox"/> Amortiguadores Base Performance		<input type="checkbox"/> Amortiguadores Premium (Mejora: 929,00 €)
<b>Batería</b>		
<input type="checkbox"/> Batería de 20,5 Ah incl. BMS + Conectividad App (Estándar)		
<input type="checkbox"/> Batería de 25 Ah incl. BMS + Conectividad App (Mejora: 1.389,00 €)		
<input type="checkbox"/> Batería internacional de 20,5 Ah incl. BMS (Batería Internacional Estándar		
<b>Guardabarros/Protecciones laterales</b>		
<input type="checkbox"/> Fibra de vidrio (Estándar)		<input type="checkbox"/> Fibra de carbono (Mejora: 929,00 €)
<b>Selección de puños</b>		
<input type="checkbox"/> Puño ProTaper o similar* (Estándar)		<input type="checkbox"/> Puño Ergon ergonómico (Mejora: 37,00 €)
<b>Parte trasera</b>		
<input type="checkbox"/> Deportivo (Estándar)		<input type="checkbox"/> Compatible con alforjas (Mejora: 369,00 €)
<b>Kit Pro Bolt</b>		
<input type="checkbox"/> No (Estándar)		<input type="checkbox"/> Sí (Mejora: 165€) Por favor, selecciona UN color: <input type="checkbox"/> Rojo, <input type="checkbox"/> Azul, <input type="checkbox"/> Naranja, <input type="checkbox"/> Dorado <input type="checkbox"/> Púrpura,
<b>Llantas de Carbono</b>		
<input type="checkbox"/> Ninguno		
<input type="checkbox"/> Ruedas Traseras (Mejora 879.00€)		
<input type="checkbox"/> Rueda Delantera (Mejora 489.00€)		
<input type="checkbox"/> Todas Mejora 1.269,00€)		

H-333 Sedona	H-306 Ruby Red	H-128 Hunter Orange	H-309 Tequila Sunrise	H-148 Burnt Bronze
				
H-122 Gold	H-317 Sunflower	H-354 Lemon Zest	C-215 Highland Green	E-210 Moss
				
H-316 Squatch Green	H-351 Green Mamba	C-297 Aqua Teal	H-349 Aztec Teal	H-169 Sky Blue
				
H-172 Sea Blue	H-329 Blue Raspberry	H-175 Robin's Egg Blue	H-314 Crushed Orchid	H-217 Bright Purple
				
H-332 Purplexed	H-224 Sig Pink	H-327 Rose Gold	H-328 Pink Sherbet	H-244 Bazooka Pink
				

☐ No (Estándar)

☐ Paquete de Componentes Metálicos (Mejora 739,00 €). Incluye carriles del cuadro, tubos , montantes

☐ Paquete de Componentes Compuestos (Mejora 459,00 €). Incluye guardabarros y protectores laterales

☐ Paquete Combinado de Metálicos y Compuestos (Mejora 1.109,00 €). Incluye todos los componentes mencionados anteriormente

**Accesorios para la Reach**

☐ Batería extra de 20.5 Ah con BMS + Conectividad App (1.109,00 €)

☐ Batería extra de 25 Ah con BMS + Conectividad App (2.799,00 €)

☐ Bowhead Hauler – Portabicicletas para vehículos (1.199,00 €)

☐ Bolsa ToPeak Trunk (187,00 €)

☐ Espaciadores para ángulo del asiento (140,00 €)

☐ Bandas de asistencia para inclinación (187,00 €)

☐ Correas limitadoras de inclinación (37,00 €)

☐ Adaptador de acelerador – Paleta de pulgar (37,00 €)

☐ Adaptador de acelerador – Paleta Quad – Estándar (37,00 €)

☐ Adaptador de acelerador – Paleta Quad – Ergonómica (37,00 €)

**Contacta con nosotros para resolver cualquier duda**

Quieres que contactemos contigo
 ☐ Sí
 ☐ No

Elige a nuestro experto para que te ayude en tu selección de Opciones

☐ Victor Grijalba
 ☐ Laure Calizzano
 ☐ Jesus Luraschi

Escribe o describe cualquier duda que puedas tener para la configuración de tu RX:

Mejora de color personalizado Cerakote – ¡agrega un toque especial a tu Bowhead Reach! La selección de color se determinará antes de la fecha de fabricación, algunos ejemplos a continuación

Por favor, ten en cuenta que los colores mostrados para el acabado Cerakote en las bicicletas Bowhead pueden aparecer de manera diferente en varias pantallas. Bowhead no garantiza una coincidencia exacta de color entre las imágenes mostradas y el producto final. Pueden producirse variaciones en el color.